



▲ Въведение

Краят на 2010 г. е вероятно най-очакваната част от един период, изпълнен с надежди за стабилизиране на финансовите пазари и укрепване увереността на търговците и потребителите.

Независимо от увеличението в броя на приетите за застраховане кредитни лимити – 97% (асертанс ратио), важна част от ежедневната работа на Агенцията остава внимателното проучване и преодоляване събъдването на риска от забава при застрахованите плащания.

Увеличението на случаите на събднати застрахователни събития гoведе до това застрахованите да преценят ролята на **БАЕЗ ЕАД** в процеса на минимизиране на пазарния или непазарния риск посредством застраховането на финансови плащания.

Въпреки че финансовите пазари остават чувствителни, **БАЕЗ ЕАД** стои до своите клиенти с експертни решения и подкрепя техните растящи нужди от кредитно застраховане.

* Асертанс ратио на **БАЕЗ ЕАД** за 2010 г.

▲ Правна форма и управителни органи

С Разпореждане №101 на 18.12.1997 г. Министерският съвет на Република България приема решение за участие на Държавата в учредяването на застрахователно дружество с цел осъществяване на националната стратегия в областта на външнотърговския обмен, реализиране на български инвестиции в чужбина, развитие на експортния потенциал на страната и повишаване конкурентноспособността на износа на български стоки и услуги на международните пазари.

На 29.10.1998 г. Софийски градски съд регистрира **БАЕЗ ЕАД** като акционерно дружество с държавно участие, а през 2004 г. Агенцията е преобразувана в еднолично акционерно дружество с единствен акционер в капитала Република България, представлявана от Министъра на икономиката и енергетиката.

Капиталът на дружеството е 10 000 500 лева, разпределен в 100 005 поименни безналични акции с номинална стойност 100 лева всяка една.

Органи на управление

БАЕЗ ЕАД е еднолично акционерно дружество с едностепенна система на управление.

Върховен орган на управление в Агенцията е Едноличният собственик на капитала, представляван от Министъра на икономиката, енергетиката и туризма на Република България – **Трайчо Трайков**.

Съветът на директорите осъществява управлението на стопанската дейност на Агенцията, като членовете му се избират от едноличния собственик на капитала с мандат не по-дълъг от 3 години.

Към 31.12.2010 г. съставът на Съвета на директорите на **БАЕЗ ЕАД** е, както следва:

Бистра Илкова – Председател на Съвета на директорите;

Дияна Наїденова – Заместник – председател на Съвета на директорите;

Дочо Карагочев – Член на Съвета на директорите и изпълнителен директор.

През изминалата 2010 г. като членове на Съвета на директорите на **БАЕЗ ЕАД**, същите са получили общо възнаграждения в размер на 65 416.15 лева и са декларирали с изискуемите по закон декларации обстоятелства по чл. 247, ал. 2, т. 4 от Търговския закон.

Междуведомствен съвет по експортно застраховане (МСЕЗ)

Към Министерския съвет на Република България е създаден Междуведомствен съвет по експортно застраховане (МСЕЗ), който провежда държавната политика при застраховане и презастраховане съгласно Закона за експортното застраховане (посл. изм. ДВ, бр. 82 от 16.10.2009 г.) на експортни рискове, свързани с производство и износ на български стоки и услуги или с осъществяването на български инвестиции в чужбина.

Едни от важните правомощия на МСЕЗ са одобряване разходите за дейността на **БАЕЗ ЕАД** по смисъла на ЗЕЗ, както и определяне начина на инвестиране на свободните парични средства по банковата сметка на **БАЕЗ ЕАД** по чл. 14, ал. 2 от ЗЕЗ.

Ежегодно МСЕЗ определя на основание чл. 13, ал. 1, т. 4 от ЗЕЗ обхвата на правомощията на Съвета на директорите и своите собствени, относно сключването на застрахователни договори и изплащането на обезщетения по застрахователни договори, сключени за сметка на Държавата.

През изминалата 2010 г. МСЕЗ е свикван само веднъж на редовно заседание.

Състав на МСЕЗ към 31.12.2010 г.:

Трайчо Трайков - Министър на икономиката, енергетиката и туризма и председател на МСЕЗ;

Иво Маринов – Заместник-министър на икономиката, енергетиката и туризма и член на МСЕЗ;

Румен Порожанов – Началник на кабинета на министъра на финансите и член на МСЕЗ;

Емилия Манолова – Директор, Дирекция „Стратегическо планиране“ при Министерство на земеделието и храните и член на МСЕЗ;

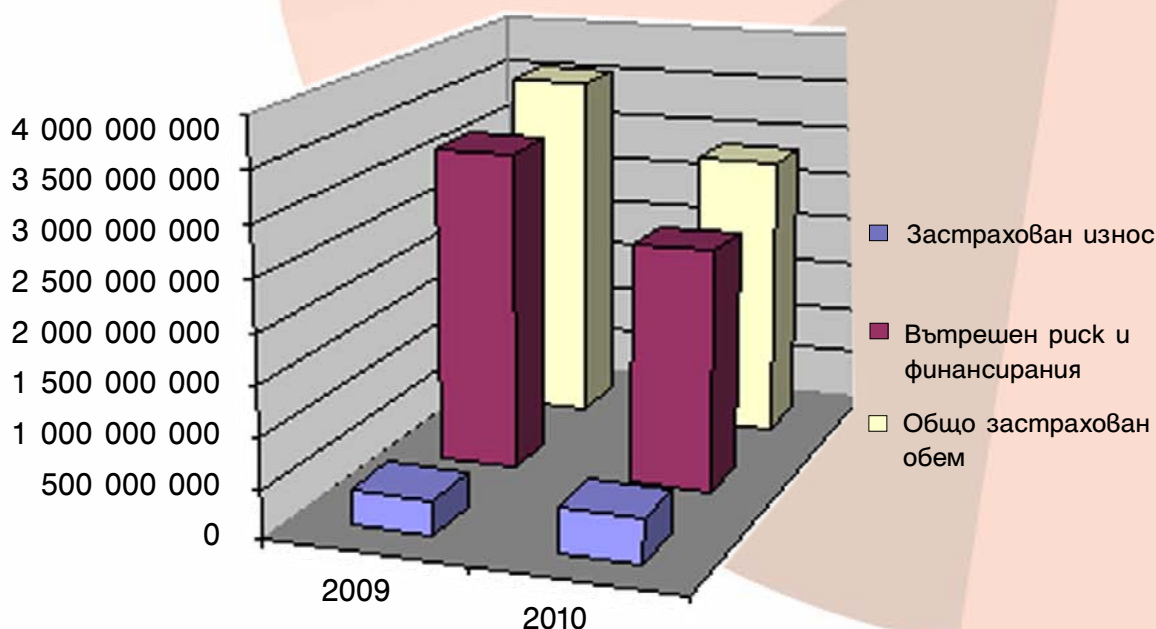
Радослава Кафеджийска – Директор, Дирекция “Правно-нормативно обслужване” при Министерство на външните работи и член на МСЕЗ;

Стефан Стоилков – Директор Дирекция „Регулаторна политика и анализи“ в управление „Застрахователен надзор“ при Комисия за финансов надзор и член на МСЕЗ.

▲ Застрахователна дейност

1. Акценти в застрахователната дейност на БАЕЗ ЕАД

През 2010 г. дейността на Агенцията запази тенденцията на висока динамика на развитие, която се формира още през 2008 г. Застрахованият износ нарасна с 25%, но вътрешният риск намалю с 25% за сметка на застраховката на кредити и финансираня. Като цяло има спад в обема на застрахованите обороти от 20%.



Сравнение на застрахованите от БАЕЗ ЕАД обороти през 2009 г. и 2010 г.

Застрахованият износ има дял от 15% от общо застрахования обем кредити, като през 2009 г. този дял беше 10%. Вътрешният риск, включително новият продукт “Кредити и финансираня на малки и средни предприятия”, представлява 85% от целия застрахован оборот (90% през 2009).

Застрахованият през годината износ се е увеличил с 25% спрямо 2009 г. Делът на застрахования износ от общо реализирания износ на страната е 1.45%. Износът, застрахован за собствена сметка, има ръст от 15%. Най-високи показатели отбелязва износът, застрахован по ЗЕЗ - 55% ръст.

Процент на застрахования от **БАЕЗ ЕАД** износ от целия износ на България

Година	Реализиран износ от територията на Република България - ЛЕВА	Застрахован износ - ЛЕВА			Процент на застрахования износ от реализирания износ		
		Краткосрочен пазарен риск за сметка на БАЕЗ ЕАД	Краткосрочен непазарен риск по ЗЕЗ	ОБЩО	Краткосрочен пазарен риск за сметка на БАЕЗ ЕАД	Краткосрочен непазарен риск по ЗЕЗ	ОБЩО
2008	29 880 169 134	201 667 672	117 570 704	319 238 375	0.67%	0.39%	1.07%
2009	23 052 357 293	266 254 733	88 179 932	354 434 666	1.16%	0.38%	1.54%
2010	30 488 093 930	306 135 920	137 114 550	443 250 470	1.00%	0.45%	1.45%

Разпределението на застрахования износ по основни направления е, както следва:

- **За Европа – 85%**. За сравнение застрахованият износ през 2009 г. беше 93%. С най-голям дял са страните от Европейския съюз – 62%, през 2009 г.
 - Германия – 12% (през 2009 г. - 13%);
 - Италия – 10% (през 2009 г. – 14%);
 - Полша – 7% (през 2009 г. - 7%);
 - Великобритания – 6% (през 2009 г. – 4%);
 - Румъния – 5% (през 2009 г. – 5%);
 - Франция – 5% (през 2009 г. – 4%);
 - Всички останали страни от Европейския съюз имат дял под 4%;
- **Други европейски страни – 23%** (през 2009 г. – 31%), в това число:
 - Македония – 8% (през 2009 г. - 12%);
 - Сърбия – 5%;
 - Всички останали европейски страни имат дял под 4%;
- **Останалият свят – общо 15%**, в т.ч. Йемен – 7%.

В периода 01.01.2010 г. – 31.12.2010 г. в БАЕЗ ЕАД на базата на подадени заявки за застраховане на наши клиенти са оценени общо 8 509 броя кредитни лимити, от които 7 357 свързани с вътрешен риск (на територията на България). За сравнение през същия период на 2009 г. тези цифри са били съответно общо лимити – 7 403, от които вътрешен риск – 6 734 бр. Одобреният общ брой кредитни лимити през периода възлиза на 8 254 бр. (т.е. 97% от всички заявки). В абсолютна стойност заявените за застраховане лимити възлизат на 737 881 306 лева, от които одобрени 526 323 581 лева или 71.32%.

По Застраховка на кредити и финансираня през 2010 г. бяха анализирани общо 2 577 бр. глъжници (за същия период на 2008 г. – 4 520 бр. или намаление с 43%). Заявените кредитни лимити по този продукт възлизат на 493 233 451 лева, а одобрените са 464 940 403 лева – т.е. намаление с 23% на стойността на заявените лимити спрямо 2009 г., но увеличение с 19% при одобрените.

Изплатените през годината обезщетения нараснаха с 86% спрямо предходната и са предимно по непогасени задължения на купувачи от страните-членки на ЕС – 94% (през 2009 г. – 100%). С най-голям дял изплатени обезщетения поради некоректни платци са: България – 50%, което е напълно логично, имайки предвид, че вътрешният риск представлява 85% от застрахованите през 2010 г. обороти; Германия – 18%, Гърция – 13%, Италия – 6%.

2. Дейност на БАЕЗ ЕАД за собствена сметка по реда на Кодекса за застраховането

БАЕЗ ЕАД извършва застраховане за собствена сметка по реда на Кодекса за застраховането.

Застраховането за собствена сметка се извършва за страни, включени в Списъка на държавите с пазарен риск, приет с Постановление на Министерския съвет на Република България. Последният е актуализиран с Постановление №124 от 01.06.2007 г. на Министерския съвет на Република България, съгласно което държавите с пазарен риск са: Австралия, Австрия, Белгия, Великобритания, Германия, Гърция, Естония, Исландия, Испания, Ирландия, Италия, Канада, Кипър, Латвия, Литва, Люксембург, Малта, Нова Зеландия, Норвегия, Полша, Португалия, Румъния, Словакия, Словения, САЩ, Унгария, Франция, Финландия, Холандия, Чехия, Швейцария, Швеция, Япония.

Застрахователният капацитет на БАЕЗ ЕАД и изплащането на застрахователни обезщетения се обезпечават от:

- Капитала на дружеството;
- Застрахователните резерви и постъпилите застрахователни премии.

Резултатите, които отчита БАЕЗ ЕАД за собствена сметка през 2010 г. са следните:

- Нарастване размера на застрахования износ през 2010 г. по краткосрочен търговски риск за сметка на БАЕЗ ЕАД. Обемът на застрахования износ през 2010 г.

достигна 298 703 766 лева, което представлява увеличение с 33% в сравнение с предходната година, за която застрахованият износ е бил 224 506 573 лева. - Приложение №1;

- Увеличаване на начисления премиен приход през 2010 г. по краткосрочен пазарен търговски риск, който достигна 1 410 231 лева, което е ръст със 156% спрямо 2009 г., когато премиеният приход е бил в размер на 551 551 лева. - Приложение №1;

- Увеличаване на средното тарифно число с 88%, при което число **БАЕЗ ЕАД** сключва застраховки срещу краткосрочен търговски риск - Приложение №1;

- Нарастване обема на застрахованите вътрешни продажби (продажбите на територията на Република България) през 2010 г. Обемът на застрахованите продажби достигна 614 735 585 лева, което представлява увеличение със 72% в сравнение с предходната година, за която застрахованите продажби за били 357 535 706 лева;

- Увеличаване на начисления премиен приход през 2010 г., инкасиран от този вид застраховка, със 44% в сравнение с този от 2009 г. Премиеният приход от застраховането на доставки на вътрешния пазар достигна 3 447 656 лева през 2010 г. Въпреки значителната редукция на средното тарифно число - Приложение №2;

- Намаляване на средното тарифно число с 16%, при което число **БАЕЗ ЕАД** сключва застраховки срещу краткосрочен търговски риск на територията на Република България.

3. Дейност на БАЕЗ ЕАД за сметка на държавата по реда на Закона за експортното застраховане

БАЕЗ ЕАД извършва застраховане по реда на Закона за експортното застраховане на експортни рискове, посочени в чл. 3, ал. 1, свързани с производство и износ на български стоки и услуги или с осъществяване на български инвестиции в чужбина, както и застраховане на кредити и финансираня, отпуснати на малки и средни предприятия, съгласно чл. 3, ал. 4 от Закона за експортното застраховане.

Застраховането за сметка на държавата се извършва за страни извън Списъка на държавите с пазарен риск, последно актуализиран с Постановление №124 от 01.06.2007 г. на Министерския съвет на Република България. За сметка на държавата се застраховат също кредити и финансираня, отпуснати от банки и финансови институции на малки и средни предприятия, кредити за предекспортно финансиране на износа, както и кредити и финансираня, обезпечаващи приоритетни за страната сделки и отрасли.

Застрахователният капацитет на **БАЕЗ ЕАД** и изплащането на застрахователни обезщетения се обезпечават от:

- Определените в Държавния бюджет на Република България средства в размер на 70 милиона лева за 2010 г. при коефициент 10, съгласно разпоредбите на Закона за експортното застраховане (ЗЕЗ);
- Натрупаните в специална сметка средства от застрахователни премии, по сключени застрахователни договори, съгласно Закона за експортното застраховане.

Резултатите, които отчита **БАЕЗ ЕАД** за сметка на гържавата през 2010 г. са следните:

- Значителен ръст на застрахования от **БАЕЗ ЕАД** за сметка на гържавата износ. Обемът на застрахования износ през 2010 г. достигна 78 182 546 лева, което представлява увеличение с 61.5% в сравнение с предходната година, за която застрахованият износ за сметка на гържавата е в размер на 48 402 765 лева. - *Приложение №3;*
- Ръст от 251% в размера на начислените застрахователни премии по застраховки на краткосрочен непазарен търговски и политически риск спрямо нивата от предходната година. Премийният приход от застраховането на износ за сметка на гържавата достигна 1 070 500 лева през 2010 г., докато същият през 2009 г. е бил в размер на 304 747 лева - *Приложение №2;*
- Увеличаване на средното тарифно число със 117%, при което число **БАЕЗ ЕАД** сключва застраховки срещу краткосрочен непазарен търговски и политически риск – *Приложение №3.*

В размера на застрахования износ влизат и застраховането на банкови акредитиви, издадени от чуждестранни банки в полза на български износители, но не включва застрахованите от **БАЕЗ ЕАД** инвестиции и кредити за предекспортно финансиране.

През изминалата година Агенцията не е сключвала застраховки на кредити за предекспортно финансиране.

През 2010 г. Агенцията е застраховала български инвестиции в чужбина на обща стойност 66 364 158 лева, което бележи спад в сравнение с 2009 г., когато същите са били в размер на 81 231 953 лева. Премийният приход за 2010 г. по този вид застраховки е в размер на 336 029 лева, а същият през 2009 г. е в размер на 317 663 лева, което показва ръст на събраната премия за 2010 г. година с 6% спрямо предходната година, дължащ се на увеличаване на средното тарифно число. Инвестициите са застраховани през 2010 г. при средно тарифно число 1.03%, което представлява увеличение от 29% спрямо средното тарифно число, при което **БАЕЗ ЕАД** е застраховала инвестиции през 2009 г. - *Приложение №5.*

При застраховането от **БАЕЗ ЕАД** на банкови кредити и финансираня през предходната година, размерът на които през 2010 г. възлиза общо на 1 80 131 038 лева отчитат спад с 37% в сравнение с предходната 2009 г, когато размерът им е бил 2 866 034 838 лева. Застрахованите кредити и финансираня през 2010 г., гарантирани от **БАЕЗ ЕАД** за собствена сметка са в размер на 21 714 917 лева, което представлява 1.2% от общите застраховани кредитни обороти (за сметка на **БАЕЗ ЕАД** и за сметка на държавата). Останалите 98.80% или 1 786 416 121 лева са за сметка на държавата. Начислената застрахователна премия за обезпечаване на застрахованите кредити и финансираня през 2010 г. възлиза на 1 696 692 лева, което е със 18% по-малко от събраната премия по този продукт през 2009 г.*

През 2010 г. **БАЕЗ ЕАД** продължи да работи в посока усъвършенстване на схемата за финансиране на българските фирми, търгуващи при условията на стоков кредит. За целта **БАЕЗ ЕАД** издава застрахователна полица, най-често за застраховане на плащанията срещу краткосрочен търговски и/или политически риск, която се прехвърля в полза на финансираща банка. От тази възможност се възползват както износители, така и фирми, които продават на отсрочено плащане на вътрешния пазар, отново предлагайки на финансиращата банка обезпечение под формата на застрахователна полица от **БАЕЗ ЕАД** за застраховане на плащанията срещу краткосрочен търговски риск, възникнал на територията на Република България.

Този начин на финансиране е изключително удобен и изгоден както за продавача, така и за банката.

Всички полици, издадени от **БАЕЗ ЕАД** за сметка на държавата, по които банка или друга финансова институция са вписани като Застрахован или като трето ползващо лице, позволяват на финансиращите институции да ползват облекченията, предвидени в Наредба №9 на БНБ.

В бъдеще **БАЕЗ ЕАД** ще продължава да развива всички гореизброени схеми за сътрудничество с финансовите институции, съобразявайки ги както с дейността на всяка от тях, така и с изискванията на българските фирми и осъществяваната от тях дейност.

* През месец май 2007 г. бяха приети промени в Закона за експортното застраховане, съгласно които на **БАЕЗ ЕАД** бе позволено да застрахова по-голяма част от кредитите, отпускани на микро, малки и средни предприятия за сметка на държавата.

4. Експозиции на БАЕЗ ЕАД по държави

По дейността на БАЕЗ ЕАД за собствена сметка - Общата нетна кредитна експозиция към 31.12.2010 г. за собствена сметка е в размер на **255 373 985** лева. Кредитните експозиции по държави са както следва:

Държава	Брой лимити	Брой презастраховани лимити	Общ кредитен лимит	Презастрахован лимит	Нетен кредитен лимит
Австралия	2	2	140 000	70 000	70 000
Австрия	28	28	6 284 622	3 142 311	3 142 311
Белгия	14	14	2 253 351	1 126 676	1 126 676
България	9 046	9 046	305 479 373	134 323 588	171 155 785
Великобритания	28	28	8 511 122	4 033 384	4 477 738
Германия	83	83	23 636 849	10 884 988	12 751 861
Гърция	67	67	11 327 938	5 511 319	5 816 619
Дания	8	8	908 436	454 218	454 218
Естония	9	9	1 262 876	631 438	631 438
Израел	1	1	488 958	244 479	244 479
Ирландия	1	1	391 166	195 583	195 583
Испания	21	21	4 462 685	2 231 342	2 231 342
Италия	51	51	18 633 304	8 179 117	10 454 187
Канада	5	5	1 405 264	694 809	710 455
Кипър	6	6	925 108	462 554	462 554
Латвия	6	6	676 339	338 170	338 170
Литва	6	6	736 436	368 218	368 218
Лихтенщайн	1	1	304 895	152 447	152 447
Нова Зеландия	1	1	293 375	146 687	146 687
Норвегия	6	6	1 765 303	882 651	882 651
Полша	35	35	7 809 463	3 894 953	3 914 511
Португалия	16	16	5 041 943	2 520 971	2 520 971
Румъния	72	72	18 330 756	9 087 145	9 243 611
САЩ	15	15	3 681 164	1 840 582	1 840 582
Словашка република	6	6	1 505 989	801 890	704 099
Словения	8	8	672 958	336 479	336 479
Сърбия	1	1	7 432 154	3 716 077	3 716 077
Унгария	13	13	3 222 941	1 222 513	2 000 428
Финландия	7	7	2 085 388	1 042 694	1 042 694
Франция	59	59	11 715 551	5 857 776	5 857 776
Холандия	10	10	2 843 266	1 421 633	1 421 633
Чешка република	25	25	5 826 025	2 186 202	3 639 823
Швейцария	13	13	5 828 181	2 914 090	2 914 090
Швеция	4	4	815 581	407 791	407 791
Общо	9 674	9 674	466 698 760	211 324 775	255 373 985

По дейността за сметка на държавата по ЗЕЗ - Общата нетна кредитна експозиция към 31.12.2010 г. по ЗЕЗ е в размер на **354 779 337** лева. Кредитните експозиции по държави са както следва:

Държава	Брой лимити	Брой презастраховани лимити	Общ кредитен лимит	Презастрахован лимит	Нетен кредитен лимит
Албания	2	2	1 672 243	836 122	836 122
Аржентина	8	8	1 022 577	511 288	511 288
Беларус	9	9	4 760 378	2 380 189	2 380 189
Бенин	1	1	78 233	39 117	39 117
Босна и Херцеговина	3	3	343 595	171 798	171 798
Бразилия	1	1	97 792	48 896	48 896
България	1 424	1 424	594 036 516	297 018 258	297 018 258
Венецуела	1	1	100 000	50 000	50 000
Виетнам	5	5	1 057 659	528 829	528 829
Гана	2	2	97 792	48 896	48 896
Египет	3	3	1 044 022	522 011	522 011
Еквадор	1	1	105 000	52 500	52 500
Израел	6	6	1 598 057	799 029	799 029
Индия	2	2	64 542	32 271	32 271
Индонезия	5	5	1 272 734	636 367	636 367
Йемен	1	1	39 117	19 558	19 558
Казахстан	2	2	455 835	227 918	227 918
Киргизстан	1	1	124 387	62 194	62 194
Китай	10	10	4 070 904	2 035 452	2 035 452
Косово	5	5	986 750	493 375	493 375
Коста рика	2	2	74 911	37 456	37 456
Кот д'увоар	1	1	19 558	9 779	9 779
Куба	7	7	6 478 097	3 239 048	3 239 048
Либия	1	1	97 792	48 896	48 896
Ливан	4	4	1 253 166	626 583	626 583
Македония	32	32	29 996 805	14 998 403	14 998 403
Малайзия	1	1	100 000	50 000	50 000
Мароко	3	3	651 513	325 756	325 756
Мексико	4	4	938 042	469 021	469 021
Молдова	3	3	275 141	137 571	137 571
Монголия	2	2	156 466	78 233	78 233
ОАЕ	5	5	649 336	324 668	324 668
Пакистан	1	1	39 117	19 558	19 558
Перу	1	1	140 000	70 000	70 000
Русия	15	15	5 274 363	2 637 182	2 637 182
Саудитска Арабия	3	3	491 166	245 583	245 583

Сингапур	6	6	1 273 800	636 900	636 900
Сърбия	23	23	24 084 047	12 042 024	12 042 024
Тайван	2	2	174 000	87 000	87 000
Тайланд	1	1	60 000	30 000	30 000
Тунис	2	2	74 322	37 161	37 161
Турция	33	33	6 186 102	3 093 051	3 093 051
Уганда	1	1	195 583	97 792	97 792
Украйна	5	5	13 066 270	6 533 135	6 533 135
Хонгконг	1	1	12 322	6 161	6 161
Хърватска	11	11	1 104 240	552 120	552 120
Черна гора	2	2	103 659	51 829	51 829
Чили	3	3	357 076	178 538	178 538
ЮАР	3	3	2 933 745	1 466 873	1 466 873
Южна Корея	1	1	269 905	134 952	134 952
Общо	1 671	1 671	709 558 675	354 779 337	354 779 337

5. Презастрахователна дейност

В края на 2010 г. **БАЕЗ ЕАД** поднови квотния си презастрахователен договор със Суис Ри - Швейцария, като включи и нов презастраховател в портфейла по дейността за собствена сметка – швейцарският клон на английското презастрахователно дружество Новас Ри, част от групата на Лоудовия Синдикат 2007. Лимитът по договора беше увеличен на 2 500 000 евро, бяха подобрени и другите условия по договора. Цесията се запази 50%.

По отношение на застраховането за сметка на гържавата, **БАЕЗ ЕАД** запази презастрахователното покритие за целия свят с квотния презастрахователен договор, сключен с белгийската гържавна застрахователна и презастрахователна компания ONDD с цесия 50%. Кредитният лимит по договора запази първоначално определения размер от 10 000 000 евро. В покритието на този контракт се включват застраховките срещу краткосрочен непазарен търговски и политически риск, застраховане на банкови гаранции, кредити и финансираня, инвестиции, акредитиви и кредитна линия за предекспортно финансиране.

6. Ликвидация на щети и квота на щетите

Продължаващата тенденция от предходната застрахователна година на задълбочаващи се проблеми в междуфирмените разплащания, рефлектира както при регистрираните от **БАЕЗ ЕАД** просрочени плащания по застраховани фактури, така и в обема депозирани претенции за изплащане на застрахователно обезщетение и изплатените щети.

През 2010 г. Агенцията е изплатила застрахователни обезщетения общо в размер на 3 420 712.89 лева, което съставлява ръст от 86% в изплатените застрахователни обезщетения спрямо предходната година.

Дейност по ликвидация на щети на БАЕЗ ЕАД за собствена сметка

Изплатените застрахователни обезщетения за сметка на **БАЕЗ ЕАД** през 2010 г. възлизат на 2 982 784.00 лева. Ръстът спрямо предходната година е със 75%.

Изплатените застрахователни обезщетения по застраховани гоставки, реализирани на територията на Република България съставляват 49% от сумата на изплатените обезщетения за сметка на **БАЕЗ ЕАД**, като 51% са изплатените застрахователни обезщетения по настъпили застрахователни събития с длъжници от САЩ и ЕС, сред които преобладават щетите от гружества от Румъния, Италия и Унгария.

Всички застрахователни договори, по силата на които е изплатено застрахователно обезщетение за сметка на **БАЕЗ ЕАД** през 2010 г., са презастраховани от презастрахователната компания Swiss Re (Швейцария).

Дейност по ликвидация на щети на БАЕЗ ЕАД за сметка на държавата, съгласно Закона за експортното застраховане

Общият размер на изплатените от Агенцията застрахователни обезщетения по застрахователни договори, сключени за сметка на държавата, възлиза на 437 929 лева, като 42% от тях са по настъпили застрахователни събития, съгл. Общите условия за застраховане на плащания срещу незапазен търговски риск и 58% - по настъпили застрахователни събития, съгл. Общите условия на **БАЕЗ ЕАД** за застраховане на кредити и финансираня.

Всички застрахователни договори, по силата на които е изплатено през 2010 г. застрахователно обезщетение за сметка на държавата, са презастраховани от презастрахователя ONDD (Белгия).

Застрахователните обезщетения са изплатени от реализирания за сметка на държавата премиен приход за 2010 г. (средствата по сметката съгласно чл. 14, ал. 2 от Закона за експортното застраховане), като не са били разходвани средства от бюджета на Република България.

Квота на щетите за сметка на БАЕЗ ЕАД:

- Бруто-квота без отчитане на разходите и презастраховането – 55.54%;
- Нето-квота с отчитане на разходите без презастраховане – 66.77%;
- Квота на щетите, нетна от презастраховане, без отчитане на оперативните разходи – 45.06%;
- Квота на щетите, нетна от презастраховане и оперативни разходи – 50.31%.

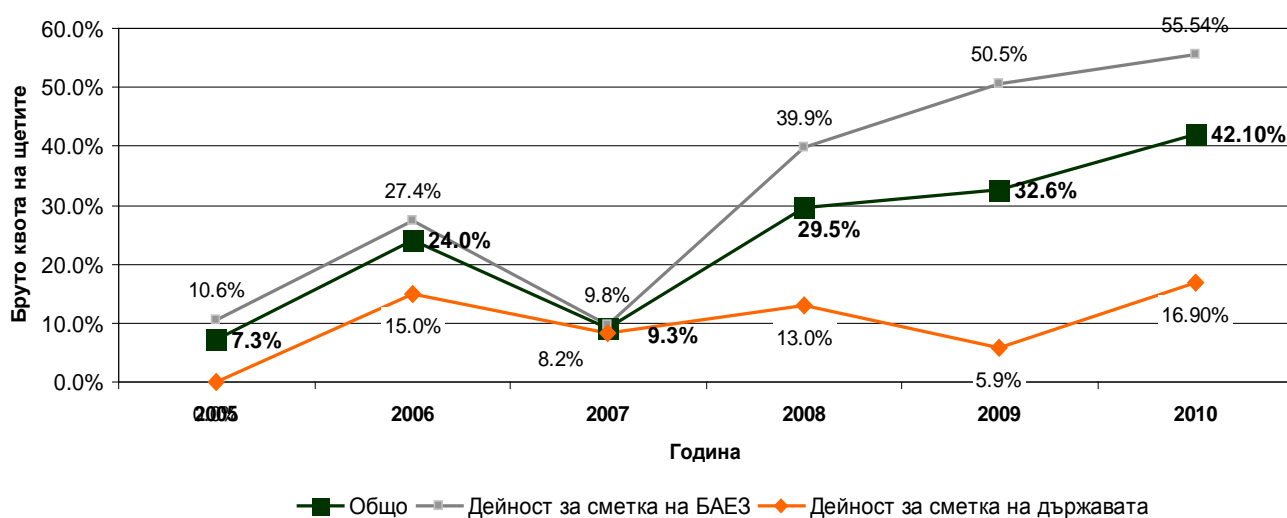
Квота на щетите за сметка на държавата:

- Бруто-квота без отчитане на разходите и презастраховането – 16.91%;
- Нето-квота с отчитане на разходите без презастраховане – 19.69%;
- Квота на щетите, нетна от презастраховане, без отчитане на оперативните разходи – 13.82%;
- Квота на щетите, нетна от презастраховане и оперативни разходи – 14.17%.

Квота на щетите общо за дейността:

- Бруто-квота без отчитане на разходите и презастраховането – 42.18%;
- Нето-квота с отчитане на разходите без презастраховане – 50.18%;
- Квота на щетите, нетна от презастраховане, без отчитане на оперативните разходи – 40.66%;
- Квота на щетите, нетна от презастраховане и оперативни разходи – 42.22%.

Ръст на бруто квотата на щетите на **БАЕЗ ЕАД** за периода 2005 г. - 2010 г.:



7. Регресна дейност на БАЕЗ ЕАД

В резултат от предприетите от страна на **БАЕЗ ЕАД** съдебни и извънсъдебни действия във връзка с упражняване на регресни права по изплатени претенции за застрахователно обезщетение, през 2010 г. са събрани регресни вземания в размер на 483 831.64 лева от длъжници със седалище и дейност на територията на Република България, както и регресни вземания от длъжник от САЩ.

По отношение на вземанията по регреси с длъжници – чуждестранни юридически лица и през 2010 г. **БАЕЗ ЕАД** продължи своята съвместна дейност с чуждестранните си партньори, с които има договорни отношения, като за поредна година разчиташе и на активното сътрудничество на членове на Пражкия клуб и Бернския съюз.

8. Приложения

Приложение №1

Статистика на застрахования износ, премия и средно тарифно число за краткосрочен пазарен търговски риск за периода 2001 г. – 2010 г.

Година	Размер на застрахования износ (в лева)*	Начислена застрахователна премия	Средно тарифно число в %	Процентно нарастване на застрахования износ спрямо предходна година
2001	6 411 733	68 000	1.06%	п.а.
2002	15 391 964	166 499	1.08%	140%
2003	19 474 853	142 738	0.73%	27%
2004	31 793 651	220 852	0.69%	63%
2005	59 707 894	429 272	0.72%	88%
2006	152 826 823	1 047 752	0.69%	-5%
2007	210 698 333	639 843	0.30%	38%
2008	174 677 273	1 284 833	0.74%	-17%
2009	224 506 573	551 551	0.25%	29%
2010	298 703 766	1 410 231	0.47%	33%

* От статистиката е изключен краткосрочен търговски риск на територията на Република България

Приложение №2

Статистика на застрахования износ, премия и средно тарифно число за краткосрочен пазарен търговски риск на територията на Република България за периода 2003 г. – 2010 г.

Година	Размер на застрахованите продажби (в лева)*	Начислена застрахователна премия	Средно тарифно число в %	Процентно нарастване на застрахованите продажби спрямо предходна година
2003	1 213 145	14 045	1.16%	-
2004	60 570 972	432 655	0.71%	4893%
2005	134 108 451	1 512 263	1.13%	121%
2006	117 195 109	604 018	0.52%	-54%
2007	158 962 892	985 206	0.62%	36%
2008	190 124 517	1 115 296	0.59%	30%
2009	357 535 706	2 392 037	0.67%	88%
2010	614 735 585	3 447 656	0.56%	72%

* БАЕЗ ЕАД сключи първите застрахователни полици по вътрешен търговски риск през месец юни 2003 г.

Приложение №3

Статистика на застрахования износ, премия и средно тарифно число за краткосрочен незапазен търговски и политически риск за периода 2001 г. – 2010 г.

Година	Размер на застрахования износ (в лева)*	Начислена застрахователна премия	Средно тарифно число в %	Процентно нарастване на застрахования износ спрямо предходна година
2001	п.а.	п.а.	п.а.	п.а.
2002	1 460 469	37 778	2.59%	п.а.
2003	6 085 742	97 011	1.64%	27%
2004	35 585 202	435 243	1.22%	485%
2005	97 968 988	799 433	0.82%	158%
2006	81 849 532	626 649	0.77%	-6%
2007	66 596 730	628 258	0.94%	-19%
2008	72 202 693	570 957	0.79%	8%
2009	48 402 765	304 747	0.63%	-33%
2010	78 182 546	1 070 500	1.37%	62%

* Горната статистика не включва застраховките на кредитна линия за предекспортно финансиране и застраховките на инвестиции.

** В размера на застрахования износ влизат и застраховки на банкови акредитиви, издадени от чуждестранни банки в полза на български износители.

Приложение №4

Статистика на застрахованите кредитни лимити, премия и средно тарифно число за застраховка на банкова кредитна линия за предекспортно финансиране за периода 2001 г. – 2010 г.

Година	Размер на застрахованите кредитни линии (в лева)*	Начислена застрахователна премия	Средно тарифно число в %	Нарастване размера на застрахованите кредитни линии спрямо предходната година
2001	300 000	3 000	1.00%	-
2002	400 000	4 000	1.00%	33%
2003	1 000 000	8 314	0.83%	150%
2004	1 643 375	15 002	0.91%	64%
2005	6 118 537	54 525	0.89%	272%
2006	141 202	3 553	2.52%	182%
2007	2 385 205	12 185	0.51%	1589%
2008	4 205 035	15 451	0.37%	76%
2009	293 375	0	0.00%	-93%
2010	0	0	0	0

Приложение №5

Статистика на застрахованите лимити, премия и средно тарифно число за застраховка на инвестиции за периода 2005 г. – 2010 г.

Година	Размер на застрахованите инвестиции (в лева)*	Начислена застрахователна премия	Средно тарифно число в %	Нарастване размера на застрахованите инвестиции спрямо предходната година
Застраховка на инвестиции за сметка на държавата				
2005	6 631 600	27 848	0.42%	-
2006	0	0	0	-0.10
2007	13 299 644	69 628	0.52%	1.24
2008	41 162 976	143 768	0.35%	2.10
2009	39 483 792	265 638	0.67%	-0.04
2010	58 932 004	297 010	0.50%	0.49
Застраховка на инвестиции за сметка на БАЕЗ ЕАД				
2008	26 990 398	147 991	0.55%	-
2009	41 748 160	52 025	0.12%	0.55
2010	7 432 154	39 019	0.53%	-82%
Общо по гвете дейности				
2008	68 153 374	291 759	0.43%	4.12
2009	81 231 953	317 663	0.80%	0.19
2010	66 364 158	336 029	1.03%	-0.18

* Застраховката се сключва от 2005 г. за сметка на държавата, а от 2008 г. - и за сметка на БАЕЗ ЕАД.

Приложение №6

Статистика на застрахованите обороти, премия и средно тарифно число за застраховка на кредити и финансираня за периода 2007 г. – 2010 г.

Година	Размер на застрахованите кредитни обороти (в лева)*	Начислена застрахователна премия	Средно тарифно число в %	Нарастване размера на застрахованите кредитни обороти спрямо предходната година
За сметка на БАЕЗ ЕАД				
2007	13 955 120	200 292	1.44%	-
2008	110 760 058	534 424	0.48%	6.94
2009	93 473 954	375 664	0.40%	-0.16
2010	21 714 917	473 872	2.18%	-0.77
За сметка на гържавата				
2007	107 136 144	253 581	0.24%	-
2008	2 072 158 016	1 229 553	0.06%	18.34
2009	2 772 560 883	1 682 423	0.06%	0.34
2010	1 786 416 121	1 222 820	0.07%	-0.36
Общо по гвете дейности				
2007	121 091 264	453 873	0.37%	-
2008	2 182 918 074	1 763 977	0.08%	17.03
2009	2 866 034 838	2 058 088	0.07%	0.31
2010	1 808 131 038	1 696 692	0.09%	-0.37

* Застраховката на кредити и финансираня се сключва от 2007 г.

▲ Финансови резултати на БАЕЗ ЕАД

За финансовата 2010 г. **БАЕЗ ЕАД** отчита премиен приход в размер на 7 961 хил. лева. Спрямо 2009 г. се наблюдава увеличение с 2 337 хил. лева. Техническият резултат от застрахователната дейност на дружеството за 2010 г. е положителен и е в размер на 2167 хил. лева.

За 2010 г. административните и аквизиционните разходи са 1 323 хил. лева.

Отстъпената на презастрахователите част от получените премии в дружеството е повече с 885 хил. лева, което се дължи на разширената презастрахователна защита на застрахователния портфейл. През 2010 г. техният размер възлиза на 3 273 хил. лева, а получените от презастрахователи комисионни – 1 033 хил. лева, което е със 244 хил. лева повече от получените такива през 2009 г.

Изплатените обезщетения през годината възлизат на 2 949 хил. лева. През 2010 г. са поискани и възстановени от презастрахователите обезщетения в размер на 1 294 хил. лева. Събрани са и регресни вземания в размер на 12 хил. лева или общо презастрахователни обезщетения и регреси в размер на 1 655 хил. лева.

Събраните от потенциални клиенти такси за определяне на кредитен лимит са в размер на 232 хил. лева.

При инвестирането на средствата от паричните портфейли на дружеството е постигната 7.43% доходност. Отчетени са нето финансови приходи в размер на 1 957 хил. лева. Инвестициите на дружеството, което включва както и инвестициите за обезпечаване на застрахователния резерв, така и инвестициите на свободни средства са разпределени по следния начин: банкови депозити – 50.25%, ценни книжа – 36.13% и предоставени средства за управление – 6.45%. Паричните наличности по разплащателни сметки и в касата на дружеството възлизат на около 7.18%.

Като краен финансов резултат за 2010 г. **БАЕЗ ЕАД** отчита печалба след данъчно облагане в размер на 3 168 хил. лева, разпределена както следва:

- по дейност за собствена сметка – 1 763 хил. лева;
- по дейност за сметка на държавата – 1 405 хил. лева.

БАЛАНС

на БАЕЗ ЕАД към 31.12.2010 г.

(в хил. лв.)

АКТИВИ	текуща година	предходна година
I. Дълготрайни нематериални активи		
1. Нематериални активи		
2. Разходи за придобиване на нематериални активи		
Общо		
II. Инвестиции на собствени средства		
1. Инвестиции в оборотен портфейл	14 966	13 922
Общо	14 966	13 922
III. Финансови активи за сметка на застрахователните резерви	5 716	3 185
IV. Резерви Дял на презастрахователите в заделените в застрахователния резерв	2 276	957
V. Вземания		
1. Вземания от клиенти по застраховане	621	871
2. Други вземания	236	581
Общо	857	1452
VI. Парични средства	1 661	1 262
VII. Дълготрайни материални активи		
1. Земя и сграда	961	1 015
2. Машини, съоръжения и оборудване	43	60
3. Други материални активи	3	2
Общо	1 007	1 077
VIII. Разходи за бъдещи периоди	2	3
ВСИЧКО АКТИВИ	26 485	21 858
КАПИТАЛ И ПАСИВИ		
I. Собствен капитал		
1. Акционерен капитал	10 000	10 000
2. Резерви по ТЗ	6 197	4 493
3. Резултат от текущия период	3 168	2 449
Общо	19 365	16 942
II. Застрахователни резерви		
1. Запасен фонд	477	477
2. Резерв за предстоящи плащания	3 678	1627
3. Пренос-премиен резерв	2 045	2 064
4. Други резерви	222	152
Общо	6 422	4 320
III. Текущи пасиви		
1. Загължения по застраховане	358	167
2. Други загължения	340	429
Общо	698	596
IV. Доход за бъдещи периоди		
ВСИЧКО КАПИТАЛ И ПАСИВИ	26 485	21 858

БАЛАНС

на БАЕЗ ЕАД към 31.12.2010 г.

(в хил. лв.)

АКТИВИ	текуща година	предходна година
А. НЕМАТЕРИАЛНИ АКТИВИ, в т.ч.	0	0
- Програмни продукти		
- Репутация		
- Други		
Б. ИНВЕСТИЦИИ		
I. Земя и сгради		
II. Инвестиции в дъщерни, съвместни и асоциирани предприятия и в групи предприятия, в които застрахователят има дялово участие	0	0
1. Акции и дялове в дъщерни, съвместни и асоциирани предприятия		
2. Дългови ценни книжа, издадени от дъщерни, съвместни и асоциирани предприятия, както предоставени им заеми		
3. Други дялови участия		
4. Дългови ценни книжа, издадени от групи предприятия, в които застрахователят има дялово участие, както и предоставени им заеми		
III. Други финансови инвестиции	20 682	17 107
1. Акции и други ценни книжа с променлив доход и дялове в инвестиционни фондове	1 410	1 344
2. Дългови ценни книжа и други ценни книжа с фиксиран доход,	8 107	6 196
в т.ч. ценни книжа, издадени и гарантирани от държавата	5 722	1 837
3. Участие в инвестиционните пулове		
4. Заеми, гарантирани с ипотеки		
5. Други заеми		
6. Депозити в банки	11 165	9 567
7. Други		
IV. Депозити в цеденти		
Общо по раздел Б	20 682	17 107
В. ИНВЕСТИЦИИ В ПОЛЗА НА ПОЛИЦИ ПО ЗАСТРАХОВКА "ЖИВОТ", СВЪРЗАНА С ИНВЕСТИЦИОНЕН ФОНД		
Г. ВЗЕМАНИЯ		
I. Вземания от директни застрахователни операции:		
1. Вземания от застраховани/застраховащи лица в т.ч.	621	871
- вземания от дъщерни, съвместни и асоциирани предприятия		
- вземания от предприятия, в които застрахователят има дялово участие		
2. Вземания от посредници в т.ч.		



-	Вземания от гъщерни, съвместни и асоциирани предприятия		
-	Вземания от предприятия, в които застрахователят има дялово участие		
	Общо за група I	621	871
II.	Вземания от презастрахователни операции в т.ч.		56
-	Вземания от гъщерни, съвместни и асоциирани предприятия		
-	Вземания от предприятия, в които застрахователят има дялово участие		
III.	Други вземания		
1.	Вземания по регреси и абангони в т.ч.		
-	Вземания от гъщерни, съвместни и асоциирани предприятия		
-	Вземания от предприятия, в които застрахователят има дялово участие		
2.	Други вземания в т.ч.	236	525
-	Вземания от гъщерни, съвместни и асоциирани предприятия		
-	Вземания от предприятия, в които застрахователят има дялово участие		
	Общо за група III	236	525
	Общо по раздел Г	857	1 452
Д.	ДРУГИ АКТИВИ		
I.	Други материални активи	1 007	1 077
1.	Машини, съоръжения и оборудване	43	60
2.	Други	964	1 017
II.	Парични наличности и парични еквиваленти		
1.	Парични наличности по банкови сметки	1 659	1 260
2.	Парични наличности по каса	2	2
3.	Парични еквиваленти		
	Общо за група	1 661	1 262
III.	Други		
	Общо по раздел Д	2 668	2 339
Е.	РАЗХОДИ ЗА БЪДЕЩИ ПЕРИОДИ И НАТРУПАН ДОХОД		
I.	Натрупана лихва и рента /наем/		
II.	Отсрочени аквизиционни разходи		
III.	Други разходи за бъдещи периоди и натрупан доход	2	3
	Общо по раздел Е	2	3
	СУМА НА АКТИВА	24 209	20 901
Ж.	УСЛОВНИ АКТИВИ		

ПАСИВ

текуща година редходна година

A. КАПИТАЛ И РЕЗЕРВИ

I. Записан акционерен капитал или еквивалентни фондове в т.ч.	10 000	10 000
- записан, но невнесен капитал (-)		
- собствени акции, изкупени (-)		
II. Премии от емисии		
III. Преоценъчен резерв		
IV. Резерви	6 197	4 493
V. Неразпределена печалба		
VI. Непокрита загуба (-)		
VII. Печалба или загуба за финансовата година (+/-)	3 168	2 449
Общо по раздел А	19 365	16 942

Б. ПОДЧИНЕНИ ПАСИВИ**В. ТЕХНИЧЕСКИ РЕЗЕРВИ**

1. Пренос-премиен резерв		0
(а) брутна сума	2 045	2 064
(б) дял на презастрахователите (-)	-449	-316
<i>Пренос-премиен резерв, нетен от презастраховане</i>	1 596	1 748
2. Резерв за неизтекли рискове		
3. Математически резерв		
(а) брутна сума		
(б) дял на презастрахователите (-)		
<i>Математически резерв, нетен от презастраховане</i>	0	0
4. Резерв за предстоящи плащания		
(а) брутна сума	3 678	1 627
(б) дял на презастрахователите (-)	-1 827	-641
<i>Резерв за предстоящи плащания, нетен от презастраховане</i>	1 851	986
5. Запасен фонд	477	477
6. Капитализирана стойност на пенсиите		
(а) брутна сума		
(б) дял на презастрахователите (-)		
<i>Капитализирана стойност на пенсиите, нетна от презастраховане</i>	0	0
7. Резерв за бъдещо участие в дохода		
8. Резерв за бонуси и отстъпки	222	152
9. Други технически резерви		
(а) брутна сума		
(б) дял на презастрахователите (-)		
<i>Други застрахователни резерви, нетни от презастраховане</i>	0	0
Общо по раздел В	4 146	3 363

Г. РЕЗЕРВИ ПО ЗАСТРАХОВКА "ЖИВОТ", СВЪРЗАНА С ИНВЕСТИЦИОНЕН ФОНД

(а) брутна сума		
(б) дял на презастрахователите (-)		
<i>Сума, нетна от презастраховане</i>	0	0

Д. ДЕПОЗИТИ, ПОЛУЧЕНИ ОТ ПРЕЗАСТРАХОВАТЕЛИ

Е. ЗАДЪЛЖЕНИЯ

I. задължения по преки застрахователни операции, в т.ч.	4	8
- задължения към гъщерни, съвместни и асоциирани предприятия		
- задължения към предприятия, в които застрахователят има дялово участие		
II. задължения по презастрахователни операции, в т.ч.	354	159
- задължения към гъщерни, съвместни и асоциирани предприятия		
- задължения към предприятия, в които застрахователят има дялово участие		
III. Облигационни заеми	0	0
1. Конвертируеми заеми, в т.ч.		
- задължения към гъщерни, съвместни и асоциирани предприятия		
- задължения към предприятия, в които застрахователят има дялово участие		
2. Други облигационни заеми, в т.ч.		
- задължения към гъщерни, съвместни и асоциирани предприятия		
- задължения към предприятия, в които застрахователят има дялово участие		
IV. задължения към банки, в т.ч.		
- задължения към гъщерни, съвместни и асоциирани предприятия		
- задължения към предприятия, в които застрахователят има дялово участие		
V. Други задължения, в т.ч.	340	429
- задължения към гъщерни, съвместни и асоциирани предприятия		
- задължения към предприятия, в които застрахователят има дялово участие		
- задължения към персонала	46	48
- задължения към бюджета	6	6
- задължения към социалното осигуряване	9	8
Общо по раздел Е	698	596

Ж. НАТРУПВАНИЯ И ДОХОД ЗА БЪДЕЩИ ПЕРИОДИ

I. Дял на презастрахователите в отсрочените аквизиционни разходи		
II. Други натрупвания и доход за бъдещи периоди		
Общо по раздел Ж	0	0

СУМА НА ПАСИВА	24 209	20 901
-----------------------	---------------	---------------

З. УСЛОВНИ ПАСИВИ

ОТЧЕТ ЗА ДОХОДИТЕ

на БАЕЗ ЕАД към 31.12.2009 г.

(в хил. лв.)

	текуща година	предходна година
ТЕХНИЧЕСКИ ОТЧЕТ - ОБЩО ЗАСТРАХОВАНЕ		
1. Спечелени премии	7 961	5 624
2. Отстъпени премии	(3 273)	(2 388)
3. Приходи от инвестиции	425	225
4. Възникнали претенции	(2 949)	(1 876)
5. Възстановени претенции	1 294	958
6. Промяна в заделените застрахователни резерви	(2 102)	(1 107)
7. Промяна в гела на презастрахователите в застрахователния резерв	1 320	452
8. Оперативни разходи	(1 323)	(1 148)
9. Други разходи	(451)	(172)
10. Други приходи	1 265	971
САЛДО ПО ТЕХНИЧЕСКИЯ ОТЧЕТ	2 167	1 539
НЕТЕХНИЧЕСКИ ОТЧЕТ		
1. Салдо по техническия отчет	2 167	1 539
2. Приходи от инвестиции	1 957	1 526
3. Доход от инвестиране на застрахователните резерви	(425)	(225)
4. Разходи по инвестиции	(325)	(234)
5. Други приходи	84	14
6. Други разходи	(92)	(55)
ПЕЧАЛБА ПРЕДИ ДАНЪЧНО ОБЛАГАНЕ	3 366	2 565
Разходи за данък	(198)	(116)
НЕТНА ПЕЧАЛБА	3 168	2 449

ОТЧЕТ ЗА ДОХОДИТЕ

на БАЕЗ ЕАД към 31.12.2010 г.

(в хил. лв.)

	текуща година	предходна година
I. ТЕХНИЧЕСКИ ОТЧЕТ - ОБЩО ЗАСТРАХОВАНЕ		
1. Спечелени премии, нетни от презастраховане:		
(а) брутни начислени (записани) премии	7 961	5 624
В т.ч. Върнати премии и отписани вземания по предсрочно прекратени договори, сключени през отчетния период (приспаднати от брутните начислени премии)	78	
(б) отстъпени премии на презастрахователи	-3 273	-2 388
(в) промяна в брутния размер на пренос-премийния резерв (+/-)	20	-340
В т.ч. допълнителна сума за неизтекли рискове		
(г) промяна в дела на презастрахователите в пренос-премийния резерв (+/-)	133	81
Общо за 1	4 841	2 977
2. Разпределен приход от инвестиции, пренесен от нетехническият отчет (позиция III б)	425	225
3. Друг технически приход, нетен от презастраховане	232	222
4. Възникнали претенции, нетни от презастраховане:		
(а) изплатени претенции, нетни от презастраховане		
(аа) брутна сума	-2 949	-1 876
(аб) дял на презастрахователите	1 294	918
Общо за "а"	-1 655	-958
(б) промяна в брутната сума на резерва за предстоящи плащания	-2 051	-767
(в) промяна в дела на презастрахователите в резерва за висящи плащания	1 186	371
Общо за 4	-2 520	-1 354
5. Промени в други технически резерви, нетни от презастраховане, които не са показани в други позиции		
(а) промяна в брутната сума на други застрахователни резерви (+/-)	-70	
(б) промяна в дела на презастрахователите в други застрахователни резерви (+/-)		
Общо за 5	70	0
6. Бонуси, отстъпки и участие в положителния финансов резултат, нетни от презастраховане	-60	-75

7.	Нетни оперативни разходи		
(а)	аквизиционни разходи	-628	-545
(б)	промяна в отсрочените аквизиционни разходи (+/-)		
(в)	административни разходи	-695	-603
(г)	презастрахователни комисиони и участие в печалбата	1 033	789
	Общо за 7	-290	-359
8.	Други технически разходи, нетни от презастраховане	-391	-97
	в т.ч. върнати премии и отписани вземания по предсрочно прекратени договори, сключени през предходни отчетни периоди	-275	
9.	Промяна в запасния фонд (+/-)		
10.	Междинен сбор - салдо на техническия отчет по общо застраховане	2 167	1 539

II. НЕТЕХНИЧЕСКИ ОТЧЕТ - ЖИВОТОЗАСТРАХОВАНЕ

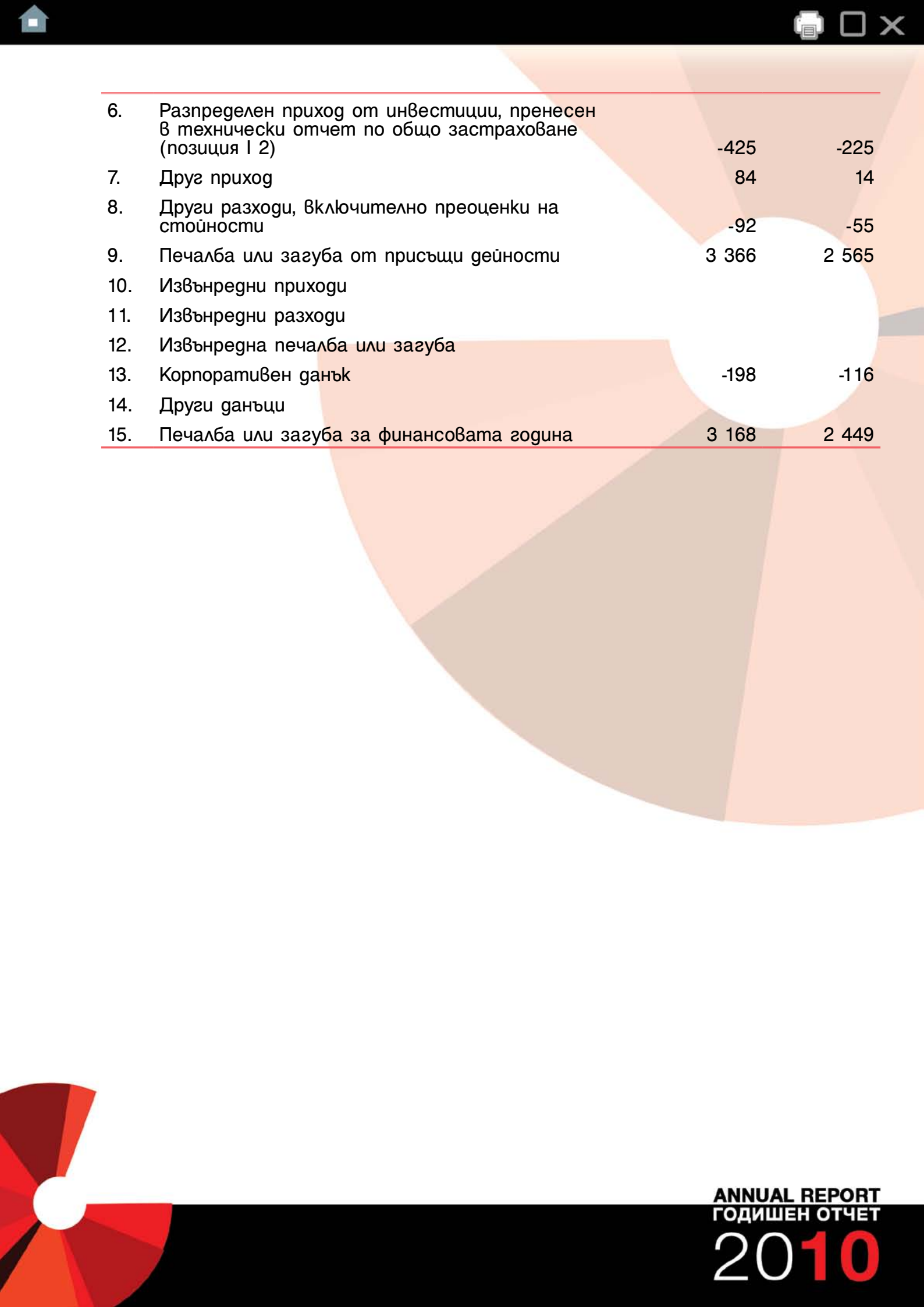
1.	Спечелени премии, нетни от презастраховане:		
(а)	брутни начислени (записани) премии		
	в т.ч. върнати премии и отписани вземания по предсрочно прекратени договори, сключени през отчетния период (приспаднати от брутните начислени премии)		
(б)	отстъпени премии на презастрахователи		
(в)	промяна в брутния размер на пренос-премийния резерв (+/-)		
(г)	промяна в дела на презастрахователите в пренос-премийния резерв (+/-)		
	Общо за 1	0	0
2.	Приход от инвестиции		
(а)	приход от дялови участия,		
	в т.ч. приход от дъщерни, съвместни и асоциирани предприятия		
(б)	приход от други инвестиции,		
	в т.ч. приход от дъщерни, съвместни и асоциирани предприятия		
(ба)	приход от земя и сгради		
(бб)	приход от други инвестиции		
	Общо за б	0	

(в)	положителни разлики от преценка на стойността на инвестициите			
(г)	печалби от реализацията на инвестиции			
	Общо за 2	0		0
3.	Друг технически приход, нетен от презастраховане			
4.	Възникнали претенции, нетни от презастраховане			
(а)	изплатени суми и обезщетения			
(аа)	брутна сума			
(аб)	гял на презастрахователите			
	Общо за "а"	0		0
(б)	промяна в резерва за предстоящи плащания			
(ба)	брутна сума			
(бб)	гял на презастрахователите			
	Общо за б	0		0
	Общо за 4	0		0
5.	Промяна в други технически резерви, нетна от презастраховане, която не е отразена в други позиции			
(а)	математически резерв, нетен от презастраховане			
(аа)	брутна сума			
(аб)	гял на презастрахователите			
	Общо за "а"	0		0
(б)	други застрахователни резерви, нетни от презастраховане			
	Общо за 5	0		0
6.	Бонуси, отстъпки и участие в положителния финансов резултат, нетни от презастраховане			
7.	Нетни оперативни разходи:			
(а)	аквизиционни разходи			
(б)	промяна в отсрочените аквизиционни разходи (+/-)			
(в)	административни разходи			
(г)	презастрахователни комисиони и участие в печалбите			
	Общо за 7	0		0
8.	Разходи по инвестиции:			

(а)	разходи по управление на инвестициите, включително лихви		
(б)	отрицателни разлики от преоценка на стойността на инвестициите		
(в)	загуби от реализация на инвестиции		
	Общо за 8	0	0
9.	Други технически разходи, нетни от презастраховане в т.ч. върнати премии и отписани вземания по предсрочно прекратени договори, сключени през преходни отчетни периоди		
10.	Разпределен приход от инвестиции, пренесен в нетехническия отчет (позиция III 4)		

III. НЕТЕХНИЧЕСКИ ОТЧЕТ - ЖИВОТОЗАСТРАХОВАНЕ

1.	Салдо по техническия отчет - общо застраховане (позиция I 10)	2 167	1 539
2.	Салдо по техническия отчет - животозастраховане (позиция II 11)	0	0
3.	Приходи от инвестиции		
(а)	приход от дялови участия, в т.ч. приход от гъщерни, съвместни и асоциирани предприятия		
(б)	приход от други инвестиции, в т.ч. приход от гъщерни, съвместни и асоциирани предприятия		
(ба)	приход от земя и сгради		
(бб)	приход от други инвестиции	770	707
	Общо за б	770	707
(в)	положителни разлики от преоценка на стойността на инвестициите	1 187	819
(г)	печалби от реализацията на инвестиции		
	Общо за 3	1 957	1 526
4.	Разпределен приход от инвестиции, пренесен от технически отчет по животозастраховане (позиция II 10)		
5.	Разходи по инвестиции:		
(а)	разходи по управление на инвестициите	-27	-51
(б)	отрицателни разлики от преоценка на стойността на инвестициите	-298	-183
(в)	загуби от реализацията на инвестиции		
	Общо за 5	-325	



6.	Разпределен приход от инвестиции, пренесен в технически отчет по общо застраховане (позиция I 2)	-425	-225
7.	Друг приход	84	14
8.	Други разходи, включително преоценки на стойности	-92	-55
9.	Печалба или загуба от присъщи дейности	3 366	2 565
10.	Извънредни приходи		
11.	Извънредни разходи		
12.	Извънредна печалба или загуба		
13.	Корпоративен данък	-198	-116
14.	Други данъци		
15.	Печалба или загуба за финансовата година	3 168	2 449

ОТЧЕТ ЗА ПАРИЧНИЯ ПОТОК

на БАЕЗ ЕАД към 31.12.2010 г.

(в хил. лв.)

	мекущ период	предишен период
I. ПАРИЧНИ ПОТОЦИ ОТ ОПЕРАТИВНА ДЕЙНОСТ		
1. Получени премии	8 034	6 030
а) Пряко застраховане	8 034	6 030
б) Получени презастрахователни премии		
2. Платени презастрахователни премии	-694	-752
3. Платени обезщетения и суми	-2 614	-1506
а) Пряко застраховане	-2 614	-1506
б) Активно презастраховане		
4. Възстановени суми от презастрахователи		
5. Плащания на гоставчици и служители	-573	-426
6. Платени аквизиционни разходи	-435	-535
7. Платени такси и вноски		
8. Получени дивиденди		
9. Получени лихви		
10. Получени наеми		
11. Платени данъци върху премиите и приходите	-144	-36
12. Други парични потоци от оперативна дейност	-550	-692
13. <i>Нетни парични потоци от оперативна дейност (I)</i>	3 024	2 083
II. ПАРИЧНИ ПОТОЦИ ОТ ИНВЕСТИЦИОННА ДЕЙНОСТ		
1. Постъпления от продажби на акции	38	
2. Постъпления от правителствени ценни книжа		0
3. Постъпления от други ценни книжа с фиксиран доход	25 834	45 842
4. Покупка на акции		
5. Покупка на правителствени ценни книжа		-1174
6. Покупка на други ценни книжа с фиксиран доход	-26 908	-45 385
7. Други парични потоци от инвестиционна дейност	-845	-699
8. <i>Нетни парични потоци от инвестиционна дейност (II)</i>	-1 881	-1416
III. ПАРИЧНИ ПОТОЦИ ОТ ФИНАНСОВА ДЕЙНОСТ		
1. Платени дивиденди	-744	-285
2. Платени лихви		
3. Постъпления от емитирани ценни книжа		
4. Плащания за обратно изкупени ценни книжа		
5. Парични потоци, свързани с получени заеми		
6. Парични потоци, свързани с предоставени заеми		
7. Други парични потоци от финансова дейност		
8. <i>Нетни парични потоци от финансова дейност (III)</i>	-744	-285
IV. ИЗМЕНЕНИЕ НА ПАРИЧНИТЕ СРЕДСТВА ПРЕЗ ПЕРИОДА (I+II+III)	399	382
V. ПАРИЧНИ СРЕДСТВА В НАЧАЛОТО НА ПЕРИОДА	1 262	880
VI. ПАРИЧНИ СРЕДСТВА В КРАЯ НА ПЕРИОДА	1 661	1 262

ОТЧЕТ ЗА СОБСТВЕНИЯ КАПИТАЛ И ЗАСТРАХОВАТЕЛНИ РЕЗЕРВИ

на **БАЕЗ ЕАД** към 31.12.2010 г.

(в хил. лв.)

Показатели	Собствен капитал								
	Основен капитал	Премии от емисия	Резерв от последващи оценки на активите/пасивите	Целеви резерви		Финансов резултат		Резерви от превози	Общо собствен капитал
				Общи резерви	Други резерви	Печалба	Загуба		
А	1	2	3	4	5	6	7	8	9
А. Собствен капитал									
Салдо в началото на отчетния период	10 000			4 493		2 449			16 942
1. Финансов резултат за текущия период						3 168			3 168
2. Разпределение на печалбата в т.ч. дивиденди				1 518	186	(2 449)			(745)
Салдо към края на отчетния период	10 000			6 011	186	3 168			19 365

(в хил. лв.)

Показатели	Застрахователни резерви							
	Заласен фонд	Математически резерви	Резерв за предстоящи плащания	Пренос-премиен резерв	Капитализирана стойност на пенсиите	Други резерви	Резерв по застраховки "Живот" свързани с инв. фонд	Общо застрахователни резерви
А	10	11	12	13	14	15	16	17
Б. Застрахователни резерви								
Салдо в началото на отчетния период	477		1 627	2 065		151		4 320
1. Изменения на застрахователните резерви, в т.ч.:			2 051	(20)		71		2 102
а) увеличение			2 051	506		80		2 637
б) намаление				(526)		(9)		-535
Салдо на към края на отчетния период	477		3 678	2 045	0	222	0	6 422

СПРАВКА ЗА ДЪЛГОТРАЙНИТЕ (ДЪЛГОСРОЧНИТЕ) АКТИВИ

на **БАЕЗ ЕАД** към 31.12.2010 г.

(в хил. лв.)

Показатели	Отчетна стойност на дълготрайните активи				Последваща оценка		Преоценена стойност (4+5-6)
	В началото на периода	На постъпилите през периода	На излезлите през периода	В края на периода (1+2-3)	Увеличение	Намаление	
а	1	2	3	4	5	6	7
I. Дълготрайни материални активи							
1. Земи (терени)	14	0	0	14	0	0	14
2. Сгради и конструкции	1 336	0		1 336	0	0	1 336
3. Машини и оборудване	200	5	0	205	0	0	205
4. Съоръжения	0	0	0	0	0	0	0
5. Транспортни средства	95	0	0	95	0	0	95
6. Основни стага	0	0	0	0	0	0	0
7. Други дълготрайни материални активи	3	2	0	5	0	0	5
Обща сума I:	1 648	7	0	1 655	0	0	1 655
II. Дълготрайни нематериални активи							
1. Права върху собственост							
2. Програмни продукти	0	0	0	0	0	0	0
3. Продукти от развойна дейност							
4. Други дълготрайни нематериални активи	0	0	0	0	0	0	0
Обща сума II:	0	0	0	0	0	0	0
III. Дългосрочни финансови активи							
(без дългосрочни вземания)							
1. Дялове и участия							
в т.ч.:							
- в същери предприятия							
- в смесени предприятия							
- в асоциирани предприятия							
- в други предприятия							
2. Инвестиционни имоти							
3. Други дългосрочни ценни книжа							
Обща сума III:	0	0	0	0	0	0	0
IV. Търговска репутация							
1. Положителна репутация							
2. Отрицателна репутация							
Обща сума IV:	0	0	0	0	0	0	0
Общ сбор (I+II+III+IV)	1 648	7	0	1 655	0	0	1 655

СПРАВКА ЗА ДЪЛГОТРАЙНИТЕ (ДЪЛГОСРОЧНИТЕ) АКТИВИ

на **БАЕЗ ЕАД** към 31.12.2010 г.

(в хил. лв.)

Показатели	Амортизация				Последваща оценка		Пре-оценена амортизация в края на периода (11+12-13)	Балансова стойност в края на периода (7-14)
	В началото на периода	Начислена през периода	Отписана през периода	В края на периода (8+9-10)	Увеличение	Намаление		
а	8	9	10	11	12	13	14	15
I. Дълготрайни материални активи								
1. Земи (терени)	0	0	0	0	0	0	0	14
2. Сгради и конструкции	335	54	0	389	0	0	389	947
3. Машини и оборудване	180	9		189	0	0	189	16
4. Съоръжения	0	0	0	0	0	0	0	0
5. Транспортни средства	54	14	0	68	0	0	68	27
6. Основни стага	0	0	0	0	0	0	0	0
7. Други дълготрайни материални активи	1	1	0	2	0	0	2	3
Обща сума I:	570	78	0	648	0	0	648	1 007
II. Дълготрайни нематериални активи								
1. Права върху собственост								
2. Програмни продукти	0	0	0	0	0	0	0	0
3. Продукти от развойна дейност								
4. Други дълготрайни нематериални активи	0	0	0	0	0	0	0	0
Обща сума II:	0	0	0	0	0	0	0	0
III. Дългосрочни финансови активи								
(без дългосрочни вземания)								
1. Дялове и участия								
в т.ч.:								
- в дъщерни предприятия								
- в смесени предприятия								
- в асоциирани предприятия								
- в групи предприятия								
2. Инвестиционни имоти								
3. Други дългосрочни ценни книжа								
Обща сума III:	0	0	0	0	0	0	0	0
IV. Търговска репутация								
1. Положителна репутация								
2. Отрицателна репутация								
Обща сума IV:	0	0	0	0	0	0	0	0
Общ сбор (I+II+III+IV)	570	78	0	648	0	0	648	1 007

СПРАВКА ЗА ВЗЕМАНИЯТА, ЗАДЪЛЖЕНИЯТА И ПРОВИЗИИТЕ

на БАЕЗ ЕАД към 31.12.2010 г.

А. ВЗЕМАНИЯ

(в хил. лв.)

Показатели	Сума на вземанията	Степен на ликвидност	
		До една година	Над една година
а	1	2	3
I. Невнесен капитал	0	0	0
II. Дългосрочни вземания			
1. Вземания от свързани предприятия			
в т.ч.:			
- предоставени заеми			
- други			
2. Вземания от предоставени търговски заеми			
3. Други дългосрочни вземания			
в т.ч.:			
- финансов лизинг			
- аванси			
- други			
Обща сума II:	0	0	0
III. Краткосрочни вземания			
1. Вземания от свързани предприятия			
в т.ч.:			
- предоставени заеми			
- от продажби			
- други			
2. Вземания от клиенти	621	621	0
3. Вземания от предоставени аванси			0
4. Вземания от предоставени търговски заеми			
5. Съдебни вземания			
6. Присъдени вземания			
7. Данъци за възстановяване			
в т.ч.:			
- данък за общините			
- данък върху печалбата			
- данък върху добавената стойност			
- възстановими данъчни временни разлики			
- други данъци			
8. Други краткосрочни вземания	236	236	0
в т.ч.:			
- по липси и начети			
- от социалното осигуряване			
- по рекламации			
- други			
Обща сума III:	857	857	0
Общо вземания (I+II+III)	857	857	0

СПРАВКА ЗА ВЗЕМАНИЯТА, ЗАДЪЛЖЕНИЯТА И ПРОВИЗИИТЕ

на **БАЕЗ ЕАД** към 31.12.2009 г.

Б. ЗАДЪЛЖЕНИЯ

(в хил. лв.)

Показатели	Сума на задълженията	Степен на ликвидност		Стойност на обезпечението
		До една година	Над една година	
а	1	2	3	4
I. Дългосрочни задължения				
1. Задължения към свързани предприятия				
2. Задължения към финансови предприятия				
3. Задължения по получени търговски заеми				
4. Задължения по облигационни заеми				
5. Задължения по получени аванси				
6. Отсрочени данъци				
7. Други дългосрочни задължения				
Всичко за I:	0	0		0
II. Краткосрочни задължения				
1. Задължения към свързани предприятия				
в т.ч. от:				
- доставени активи и услуги				
- дивиденди				
2. Задължения към финансови предприятия				
в т.ч.:				
- към банки				
- просрочени				
3. Задължения по търговски заеми				
4. Задължения към доставчици	13	13	0	0
5. Задължения по получени аванси	0	0		
6. Задължения към персонала	45	45	0	0
7. Данъчни задължения	83	83	0	0
- данък за общините	0	0		
- данък върху печалбата	77	77		
- данък върху добавената стойност				
- други данъци	6	6	0	0
8. Задължения към осигурителни предприятия	9	9	0	0
- социално осигуряване	9	9	0	0
- здравно осигуряване			0	0
- други			0	0
9. Други краткосрочни задължения	548	548	0	0
в т.ч.:				
- неплатени лихви				
Всичко за II:	698	698	0	0
Общо задължения (I+II)	698	698	0	0

▲ Структура и професионална квалификация на персонала

БАЕЗ ЕАД разполага с отлична материално-техническа база – собствени офис–сграда и техническо оборудване.

За управлението на човешките ресурси са разработени и приети съгласно Устава от Съвета на директорите вътрешно-нормативни актове, както следва: „Правила за организация на оперативния контрол в Българска Агенция за експортно застраховане ЕАД”, „Вътрешни правила за структурата и организацията на работната заплата”, „Правилник за вътрешния трудов ред в **БАЕЗ ЕАД**”, „Правила за осигуряване на здравословни и безопасни условия на труд”, „Вътрешни правила на БАЕЗ ЕАД за реда за разкриване конфликт на интереси и за осигуряване на доверителност, приети на основание чл. 90, ал. 7 от Кодекса за застраховане.”

Към 31.12.2010 г. броят на служителите в **БАЕЗ ЕАД**, работещи по трудови правоотношения, наброява 19. Динамиката в числеността на персонала към 31.12.2010 г. отчита следните показатели:

- новоназначени – 1 човек;
- с прекратено трудово правоотношение, поради съкращаване на щата – няма;
- преназначени – няма;
- напуснали по взаимно съгласие – 1 човек;
- без промяна в длъжността – 17 човека.

Заетите щатни бройки са разпределени в пет дирекции – „Застраховане и презастраховане”, „Оценка на риска”, „Правна”, „Ликвидация на щети”, „Финансово – счетоводна и административна”.

За изпълнение на някои специфични дейности **БАЕЗ ЕАД** привлича и външни специалисти, които работят по граждански договор в това число и избраният от Едноличния собственик на капитала Ръководител на Специализираната служба „Вътрешен контрол”.

За периода 01.01.2010 г. до 31.12.2010 г. не са извършвани персонални промени в ръководния състав, което е своеобразна предпоставка за провеждането на последователна управленска и кадрова политика за постигане целите на **БАЕЗ ЕАД** като специализиран застраховател.

Вътрешни правила и организация на работата

Със Заповед №3 – 608 от 15.04.2010 г. на председателя на Държавна агенция „Национална сигурност“ бяха утвърдени новите „Вътрешни правила за контрол и предотвратяване изпирането на пари и финансирането на тероризъм“ на **БАЕЗ ЕАД**, във връзка с които Агенцията организира и въведе нови етапи в процеса на администрирането на застрахователния процес.

В съответствие с изискванията на Закона за здравословни и безопасни условия на труд, подзаконовите нормативни актове по прилагането му и вътрешно-нормативните актове на **БАЕЗ ЕАД**, в Агенцията се извършва законоустановения инструктаж по безопасност, хигиена на труда и противопожарна охрана.

И през 2010 г. беше изготвен доклад по оценка на риска от отговорната за това Служба по трудова медицина.

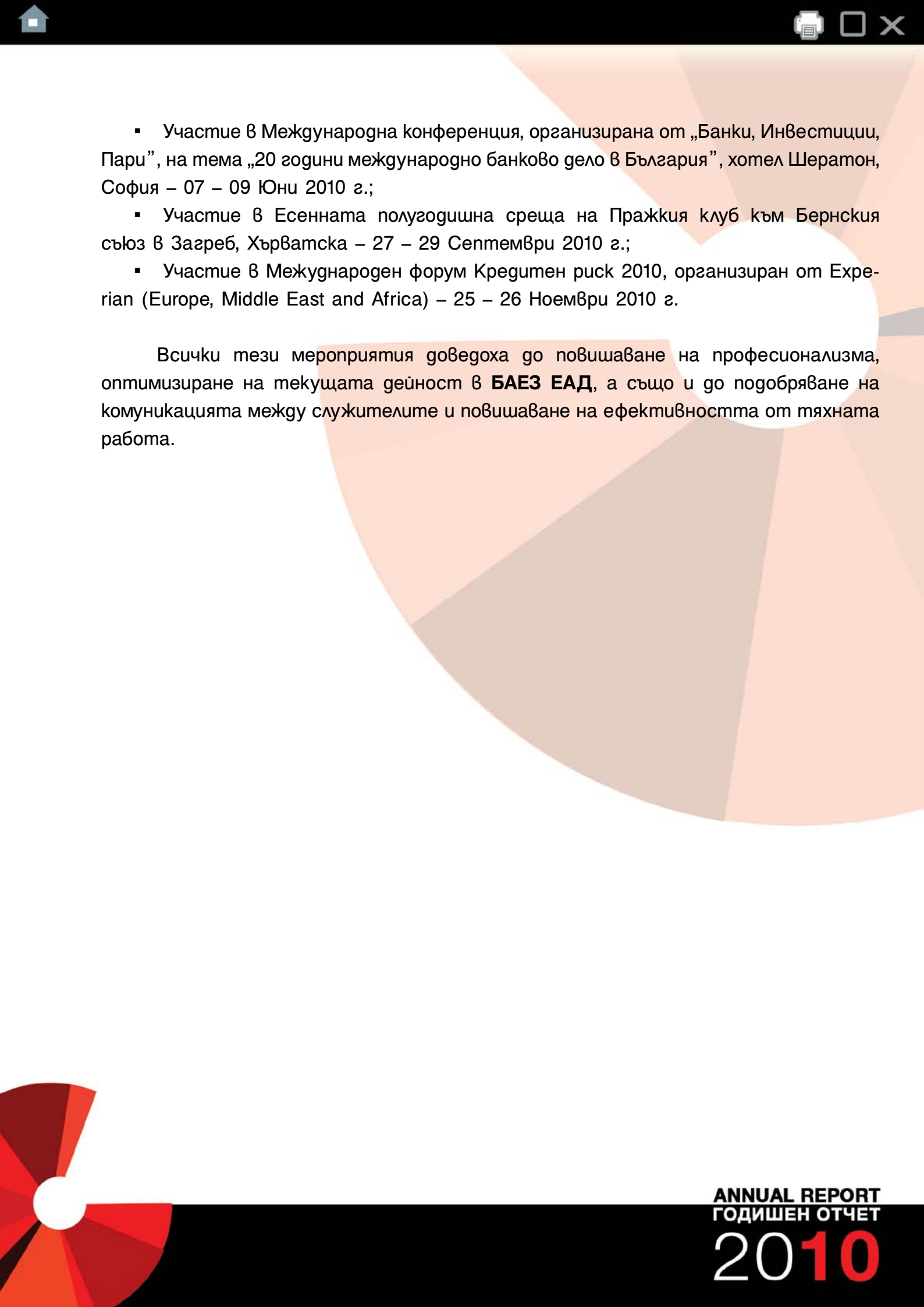
Професионално развитие

Политиката на **БАЕЗ ЕАД** в областта на развитието на човешките ресурси е изградена на базата на няколко основни ценности: професионализъм, иновативност, разнообразие в широк аспект и благополучие.

Секторът, в който **БАЕЗ ЕАД** развива своята застрахователна дейност е строго специализиран, поради което изисква опитен персонал, способен да предложи новаторски решения на проблемите. Последното прави професионалното развитие на кадрите решаващо и важно както за заварените служители на Агенцията, така и за новопостъпилите.

В течение на годината служители на **БАЕЗ ЕАД** взеха участие в следните семинари, програми за обучение и повишаване квалификацията на персонала:

- Участие в обучение на тема „Застраховки на банкови гаранции“, организиран от Office National du Ducroire (ONDD) в Брюксел, Белгия – 09 – 10 Март 2010 г.;
- Участие в Годишен семинар 2010 г. на тема „Гаранции“, организиран от Nationale Borg, Nederland – 13 – 17 Април 2010 г.;
- Участие в конференция на Coface - Coface Country Risk Conference 2010 – 25 Май 2010 г.;

- 
- Участие в Международна конференция, организирана от „Банки, Инвестиции, Пари”, на тема „20 години международно банково дело в България”, хотел Шератон, София – 07 – 09 Юни 2010 г.;
 - Участие в Есенната полугодишна среща на Пражкия клуб към Бернския съюз в Загреб, Хърватска – 27 – 29 Септември 2010 г.;
 - Участие в Международен форум Кредитен риск 2010, организиран от Experian (Europe, Middle East and Africa) – 25 – 26 Ноември 2010 г.

Всички тези мероприятия доведоха до повишаване на професионализма, оптимизиране на текущата дейност в **БАЕЗ ЕАД**, а също и до подобряване на комуникацията между служителите и повишаване на ефективността от тяхната работа.

Одиторски доклад

На регистрираните одитори и дипломирани експерт-счетоводители г-н Стоян Иванов Дурин и г-н Димитър Желязков Желязков, съгласно МОС 700 „Доклад на независимия одитор върху пълен финансов отчет с общо предназначение”

Ние извършихме одит на приложения финансов отчет на включващ счетоводен баланс, отчет за доходите, отчет за промените в собствения капитал, отчет за паричните потоци и приложенията за съблюдаваната счетоводна политика и другите пояснителни сведения към 31.12.2010 г..

Отговорност на ръководството за финансовия отчет:

Отговорността за изготвянето и достоверното представяне на този финансов отчет в съответствие с приложимите Международни счетоводни стандарти и Международни стандарти за финансово отчитане /МСС/МСФО/ за финансови отчети се носи от ръководството.

Тази отговорност включва разработване, внедряване и поддържане на система за вътрешен контрол, свързана с изготвянето и достоверното представяне на финансовите отчети, които да не съдържат съществени неточности, отклонения и несъответствия, независимо дали те се дължат на измама или на грешка, подбор и приложение на подходяща счетоводна политика и изготвяне на приблизителни счетоводни оценки, които да са разумни при конкретните обстоятелства.

Отговорност на одитора:

Нашата отговорност се свежда до изразяване на одиторско мнение върху този финансов отчет, основаващо се на извършения от нас одит. Нашият одит бе проведен в съответствие с професионалните изисквания на Международните одиторски стандарти.

Тези стандарти налагат спазване на етичните изисквания, както и одитът да бъде планиран и проведен така, че ние да се убедим в разумна степен на сигурност доколко финансовият отчет не съдържа съществени неточности, отклонения и несъответствия.

Одитът включва изпълнението на процедури с цел получаване на одиторски доказателства относно сумите и оповестяванията, представени във финансовия отчет. Избраните процедури зависят от преценката на одитора, включително оценка на рисковете от съществени неточности, отклонения и несъответствия

във финансовия отчет, независимо дали те се дължат на измама или на грешка. При извършването на тези оценки на риска одиторът взема под внимание системата за вътрешен контрол, свързана с изготвянето и достоверното представяне на мнение относно ефективността на системата за вътрешен контрол на предприятието.

Одитът също така включва оценка на уместността на прилаганите елементи на счетоводна политика и разумността на приблизителните счетоводни оценки, направени от ръководството, както и оценка на цялостното представяне във финансовия отчет.

Считаме, че извършеният от нас одит представя достатъчна и подходяща база за изразеното от нас одиторско мнение.

Мнение:

В резултат на това удостоверяваме, че финансовият отчет дава вярна и честна представа за финансовото и имуществено състояние на БАЕЗ ЕАД, гр. София към 31.12.2010 г., както и за нейните финансови резултати от дейността и за паричните потоци към тази дата в съответствие с приложените МСС/МСФО за финансови отчети

Доклад върху други правни регулаторни изисквания:

Ние считаме, че предоставения ни годишен доклад за дейността на дружеството, съставен съгласно чл. 33 от Закона за счетоводството съответства със своето съдържание на приложения към настоящия одиторски доклад ГФО към 31.12.2010 г.

Заверили без квалификация:

Стоян Дурин
София


0001 Стоян Дурин
Регистриран одитор
.....
/ДЕС и РО/

Димитър Желязков
София


0002 Димитър Желязков
Регистриран одитор
.....
/ДЕС и РО/

29 март, 2011 г.



▲ Заключение

Удовлетворен и с натрупан значителен опит, екипът на **БАЕЗ ЕАД** приключва една нелека финансова и застрахователна година, през която продължи възходящият тренд в дейността на Агенцията от последните няколко години.

За поредна година **БАЕЗ ЕАД** доказва, че е отговорна към вземанията на своите клиенти, затова посрещаме 2011 г. с разработването на нови и подобряването на настоящите застрахователни продукти, повишаване на квалификацията на екипа на Агенцията, мотивирани да предложим най-добрите застрахователни решения срещу финансови рискове на българския пазар.

Дочо Карагочев,
Изпълнителен директор

